



# Village de FIAC

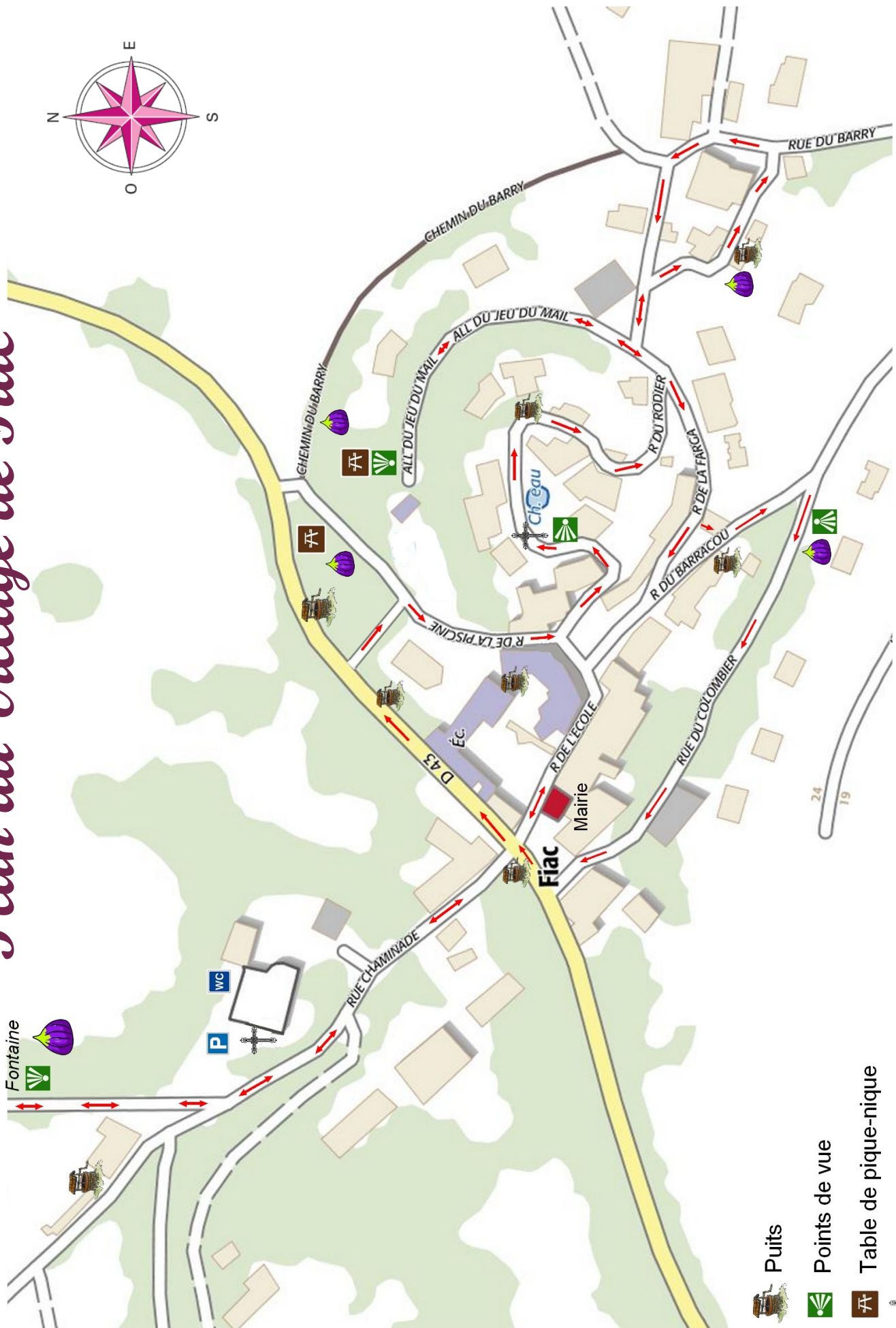
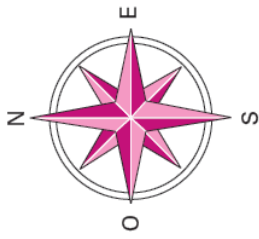


Découvre Fiac en t'amusant !

Enigmes, questions,  
observations, puzzles





# Plan du Village de Fiac



-  Puits
-  Points de vue
-  Table de pique-nique
-  Croix

## 1. Que représente le blason du village ?



.....



*Cet arbre est visible dans beaucoup de nos jardins !  
Son fruit est délicieux.*

## 2. Combien de puits comptent le village ?

10


12

20



*L'eau des puits provient de nappes emprisonnées entre le calcaire qui laisse passer l'eau et la marne qui la retient.*

*Aide Emilie à envoyer la balle dans le trou.*



Garden *G*olf  
Etang de Fiac

*3. Combien de fenêtres compte-t-on sur le bâtiment de la mairie ?*



*Avant d'accueillir la mairie, ce bâtiment était une maison de maître. Son parc s'étendait jusqu'au sol du mit (espace de jeux).*

*4. À ton avis, à combien de mètres est évalué le point culminant du village ?*

128


252

436



*Le village a été construit sur un piton rocheux, position stratégique, qui permettait à son château fort d'avoir une vue d'ensemble des alentours!*

*À l'aide de la  
préparation, aide-moi à  
retrouver les ingrédients !*



## *Poêlée de figues à l'orange*

*Ingrédients : Pour 4 personnes - Préparation : 10 min - Cuisson : 20 min*

- 12 .....
- 1 Càs de .....
- 20 cl de jus .....
- le jus d'1 .....
- 1/2 .....

### *Préparation :*

*Laver les figues, les essuyer et les couper en 2 dans le sens de la hauteur.*

*Chauffer doucement le miel dans une poêle ou une sauteuse.  
Y poser délicatement les figues les unes à côté des autres et les retourner 2 à 3 fois pour bien les enrober de miel.*

*Ajouter dans la poêle le jus d'orange, de citron, la 1/2 gousse de vanille.*

*Porter doucement à ébullition, à feu doux. Cuire 10 à 15 mn en arrosant souvent les figues avec le jus.*

*Avec une écumoire sortir délicatement les figues en les égouttant bien et les placer sur un plat à servir.*

*Réduire le jus 2 à 3 mn à feu vif pour qu'il épaississe.*

*Verser sur les figues et laisser refroidir.*

*Mettre au réfrigérateur jusqu'au moment de servir.*

Trouve les 7 différences entre ces deux images



5. *En quelle année, l'école a-t-elle été baptisée ?  
(Cherche bien, c'est mentionné quelque part !)*

.....

6. *Quel jeu est à l'origine du golf ?  
(petit indice, il s'agit du nom d'une rue)*

.....



*La plus ancienne trace écrite liée à ce jeu est un  
texte en latin datant de 1416*

7. *Que signifie « farga » en Occitan ?*

Route

Ecole

Puit

Château

Commerce

Piscine

Forge

Four

*Entoure la bonne réponse*



# ÉNIGME

Mon premier tire des flèches.


Mon second dure 365 jours.


Mon troisième se trouve au-dessus de nos têtes.

Mon tout fait son apparition quand soleil et pluie se donnent rendez-vous :



## Points à relier





*8. Comment se nomme la rue dans laquelle se trouve ?*

.....

*9. Dans quelle rue se trouve cette croix ?*



.....

*10. Quelles chaînes de montagnes peut-on admirer du village ? (par beau temps)*

- L'Himalaya et les Alpes
- Les Pyrénées et le massif central
- Les Pyrénées et la Montagne Noire



ÉNIGME



**Mon premier** est l'ennemi du chien

**Mon second** fait partie des quatre éléments

**Mon troisième** est la première note de musique

**Mon tout surplombe le village :** .....

*Bravo pour ton parcours !  
Rendez-vous à l'Office de  
Tourisme pour vérifier les  
réponses.*



## **Office de Tourisme du Lautrécois-Pays d'Agout**

Bureau de Lautrec : **05 63 97 94 41**

Bureau de Saint-Paul Cap de Joux : **05 63 50 17 01**

Email : **lautrectourisme81@gmail.com**

**lautrectourisme.com**